


# Skala

**INSTITUTO**

## *Opinião*

**Município de Redenção – PA**



**Área Pesquisada**  
**Cidade de Redenção - PA**  
**População estimada: 85.597**  
**IBGE 2022**  
**Eleitorado: 61.770**  
**TRE-PA 2024**  
**Período: 05 e 06 de Julho de 2024**  
**Total de entrevistados: 604**

*Realização:*

**Skala**  
PUBLICIDADES

**Vivaldo Ribeiro**  
Diretor de Planejamento

**Avenida JK, QDR 106 Norte N. 10, Salas 05 e 08 – Palmas – TO**  
**TEL.: (63) 3215-5545 / (63) 8402 - 1230 / (63) 9975-1777**

## Objetivos do Trabalho:

Determinar o perfil Político Administrativo do Município

**Tipo de Amostra:** Domiciliar e Fluxo

## Área: Redenção - PA

**Universo:** Considera-se o universo da pesquisa o conjunto da população adulta (com 16 anos ou mais) de ambos os sexos e de diferentes níveis sócio-econômicos residentes na cidade.

**Técnica:** Os trabalhos foram realizados através da técnica de entrevistar pessoas junto a uma amostra representativa do universo considerado.

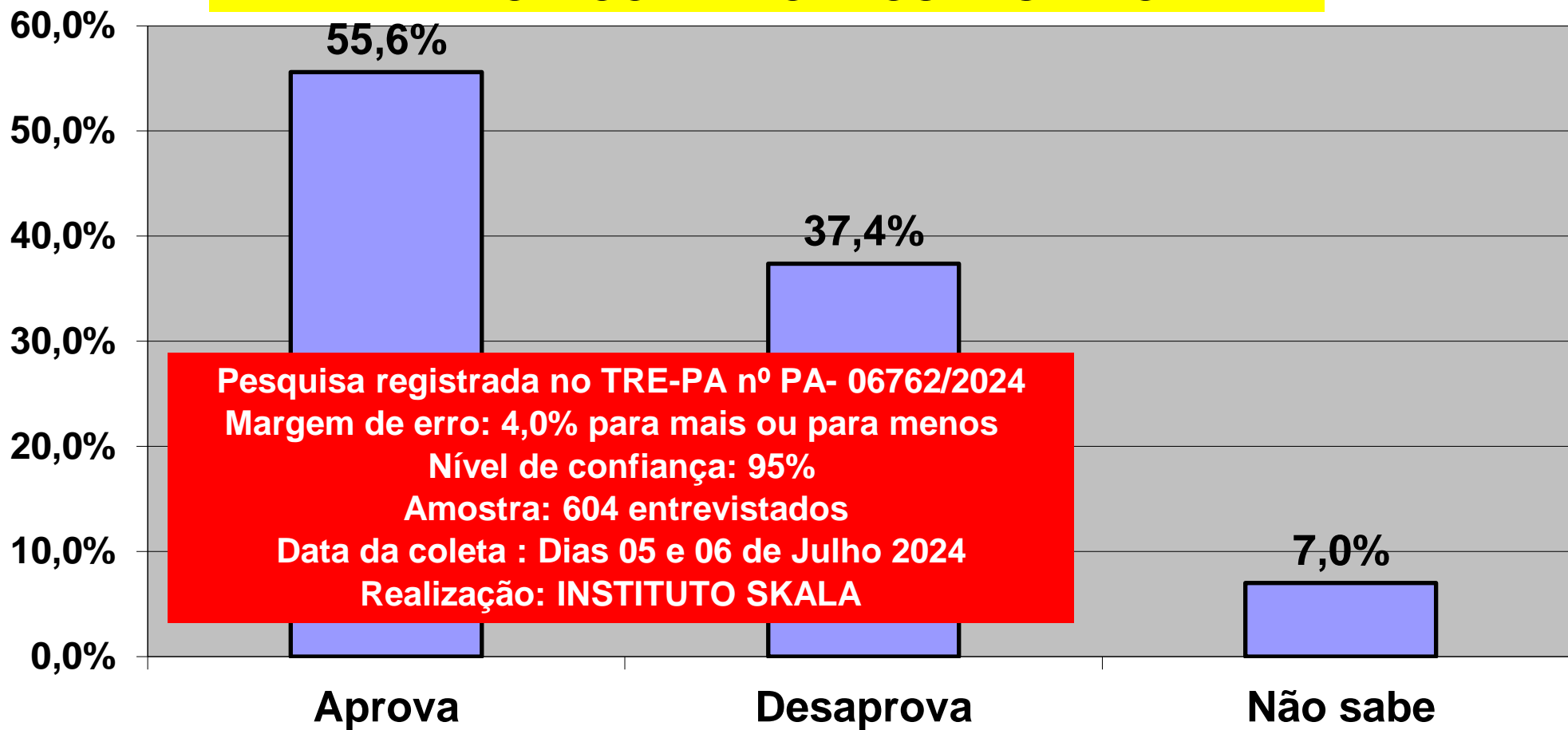
**Amostra:** Foram realizadas **604 (Seiscentas e quatro)** entrevistas.  
Esta amostra definida pela estatística, apresenta grau de confiabilidade de 95% de acerto e pode apresentar até 3,5% de margem de erro para mais ou para menos.

**Amostragem:** Foi adotado sistema de amostragem de probabilidade proporcional ao tamanho, como a seleção de eleitores a serem entrevistados utilizando-se quotas proporcionais em função das seguintes variáveis: Sexo/Faixa Etária/Nível de Instrução/Renda Familiar e o número de eleitores para cada município tomando como referência para tal seleção dados do TRE- PA . Obs.: (As proporções para 16 e 17 anos foram ajustados de acordo com dados do TSE 2024)

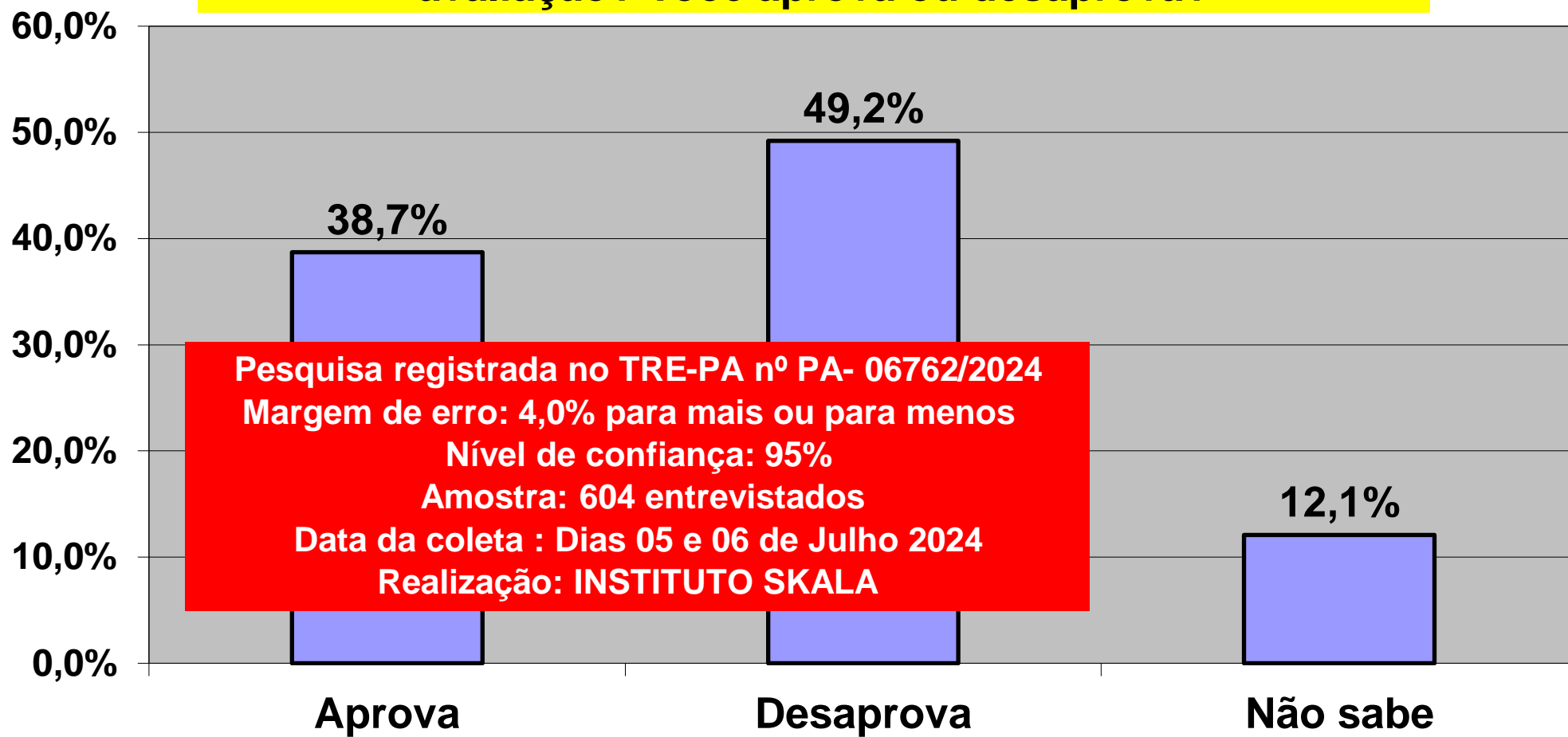
**Coleta de Dados:** Os trabalhos de campo foram realizada nos dias 05 e 06 de julho de 2024 por entrevistadores selecionados e treinados pela supervisão de campo do Instituto SKALA .

**Relatórios:** Depois de considerados completos, coerentes e verdadeiros os dados colhidos, tabulados e apresentados em forma de tabelas com índice percentuais e descrição de metodologia adotada nos trabalhos.

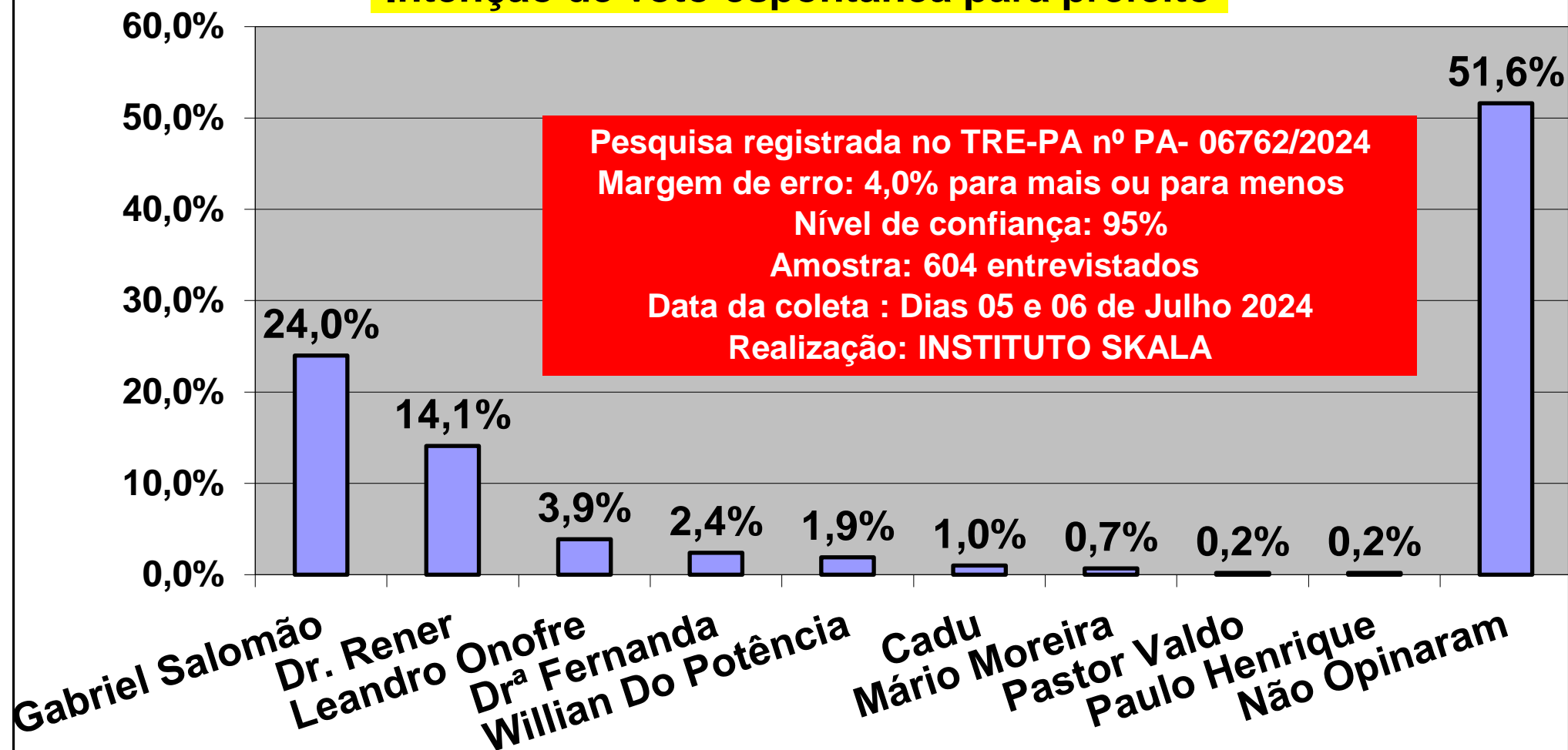
**Cidade de Redenção - PA - Resultado Geral**  
**Como você avalia o desempenho do governo HELDER BARBALHO. VOCÊ APROVA OU DESAPROVA?**



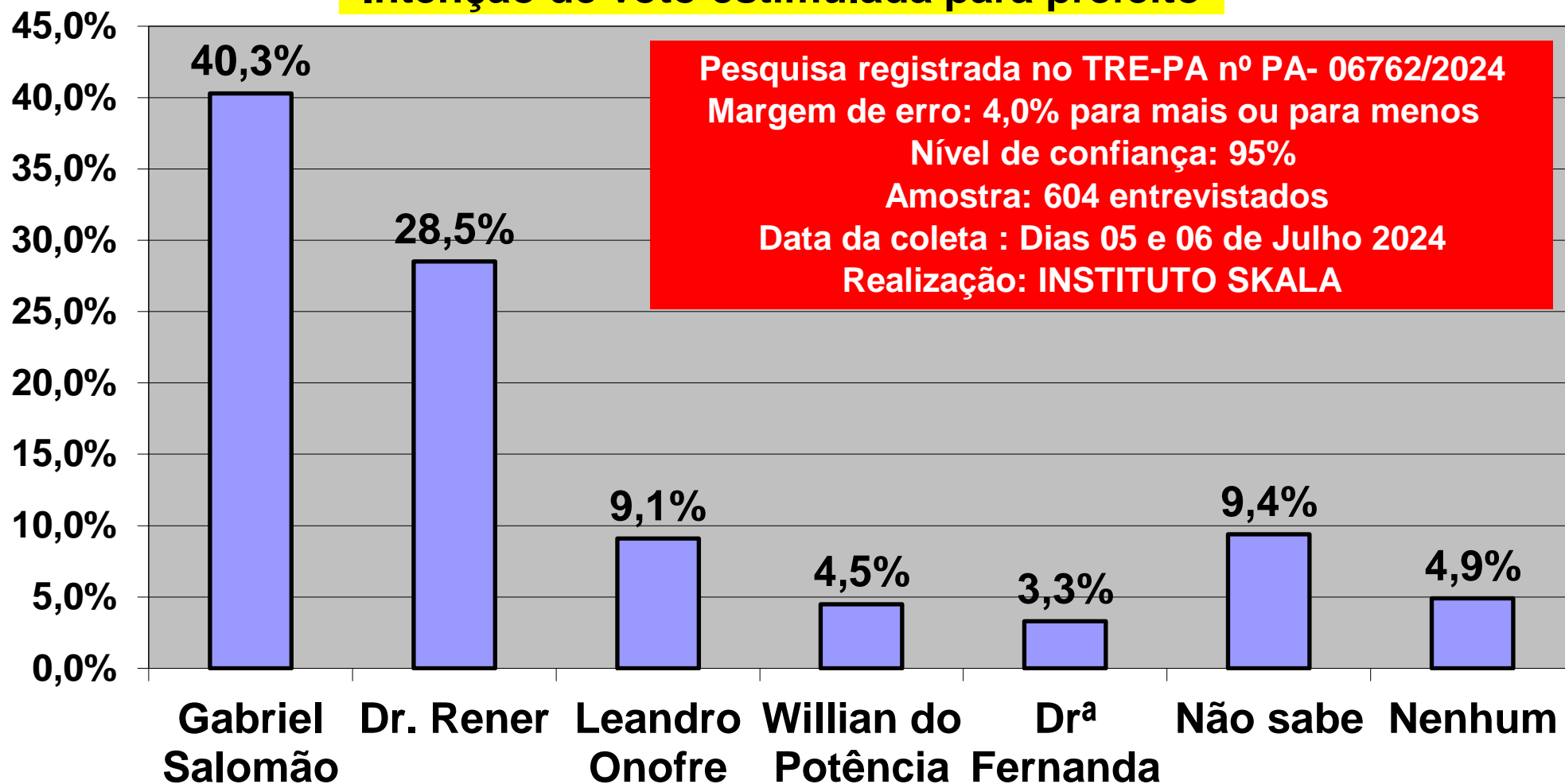
**Cidade de Redenção - PA - Resultado Geral**  
**Sobre a administração do prefeito da sua cidade. Qual a sua**  
**avaliação? Você aprova ou desaprova?**



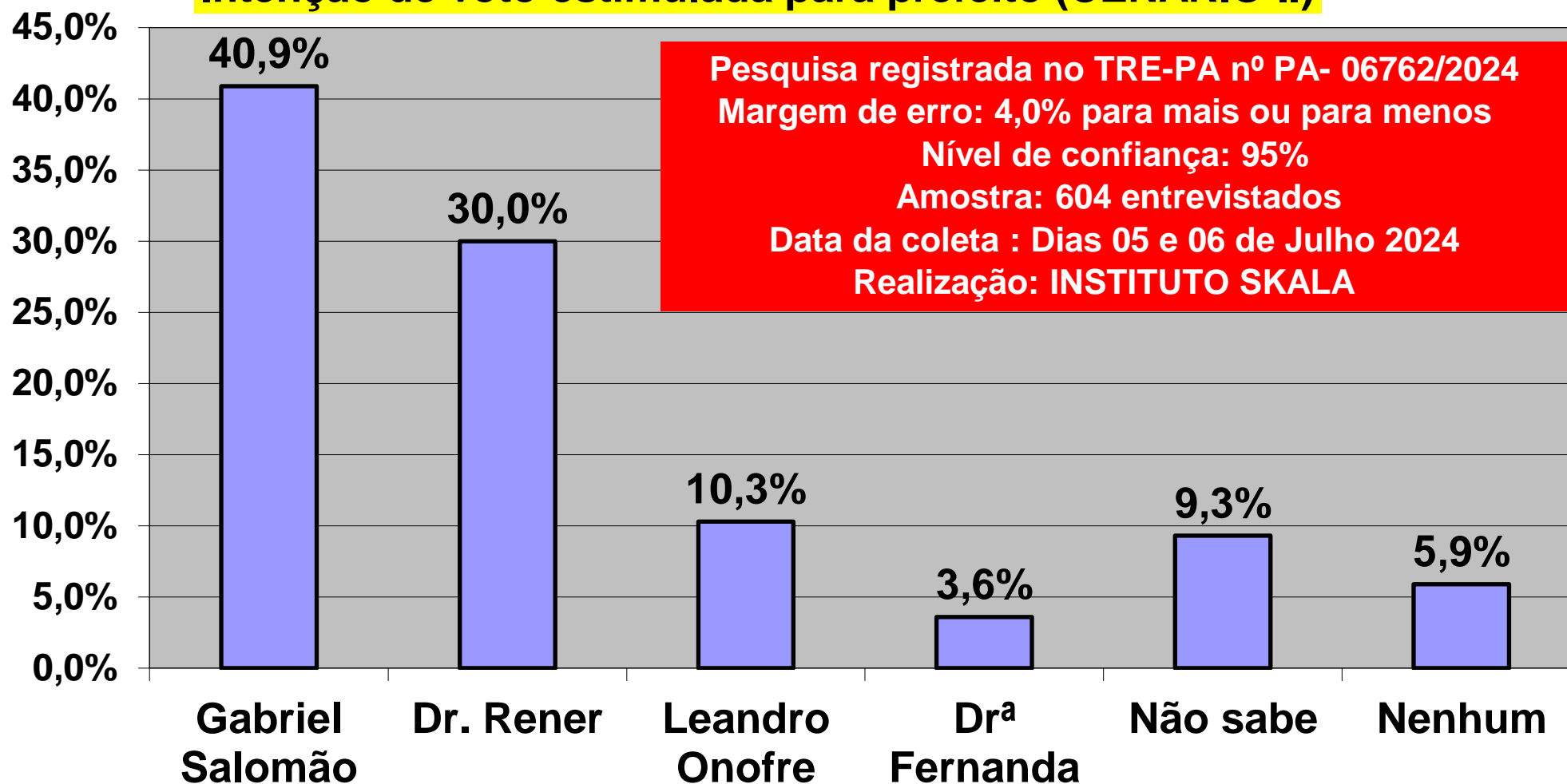
**Cidade de Redenção - PA - Resultado Geral**  
**Intenção de voto espontânea para prefeito**



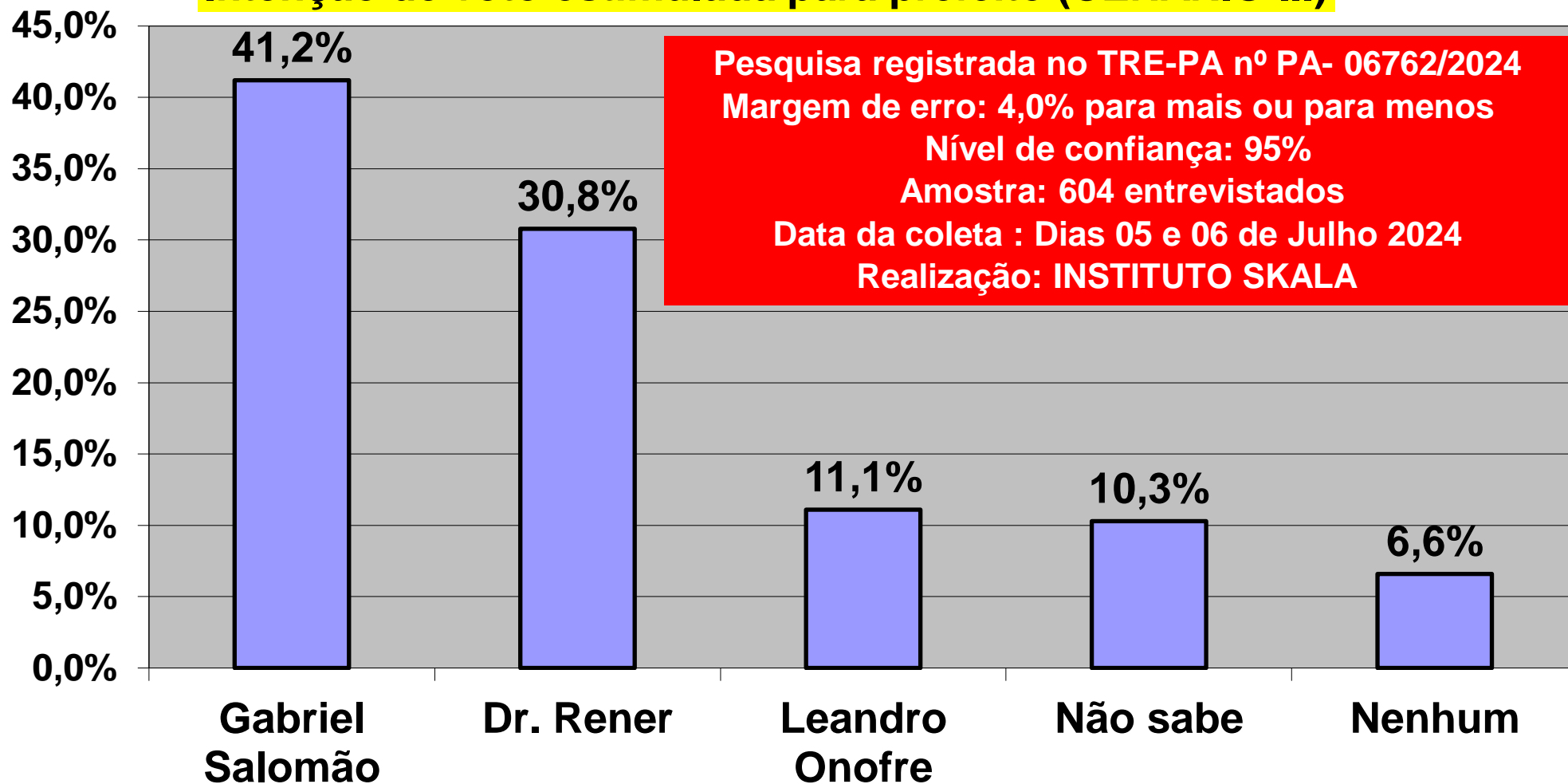
**Cidade de Redenção - PA - Resultado Geral**  
**Intenção de voto estimulada para prefeito**




**Cidade de Redenção - PA - Resultado Geral**  
**Intenção de voto estimulada para prefeito (CENÁRIO II)**



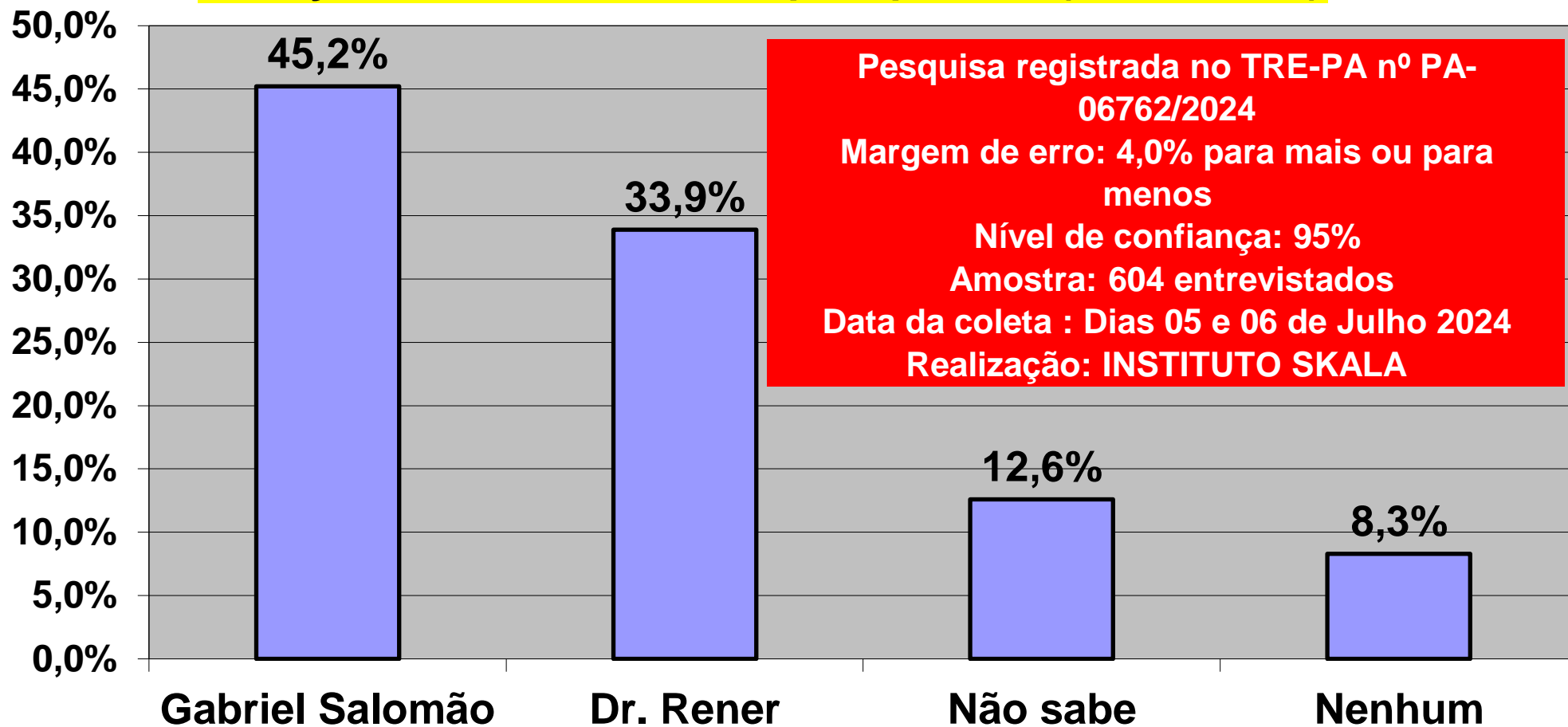
**Cidade de Redenção - PA - Resultado Geral**  
**Intenção de voto estimulada para prefeito (CENÁRIO III)**



**Cidade de Redenção - PA - Resultado Geral**  
**Intenção de voto estimulada para prefeito (CENÁRIO IV)**



**Cidade de Redenção - PA - Resultado Geral**  
**Intenção de voto estimulada para prefeito (CENÁRIO V)**



**Cidade de Redenção - PA - Resultado Geral  
Dos CINCO NOMES, em qual DELES você NÃO votaria nele  
para prefeito de jeito nenhum?**

